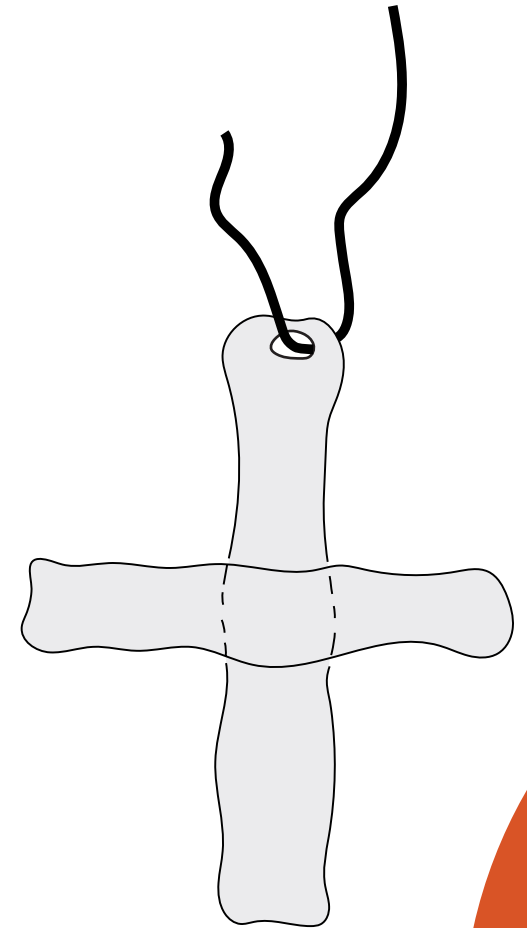
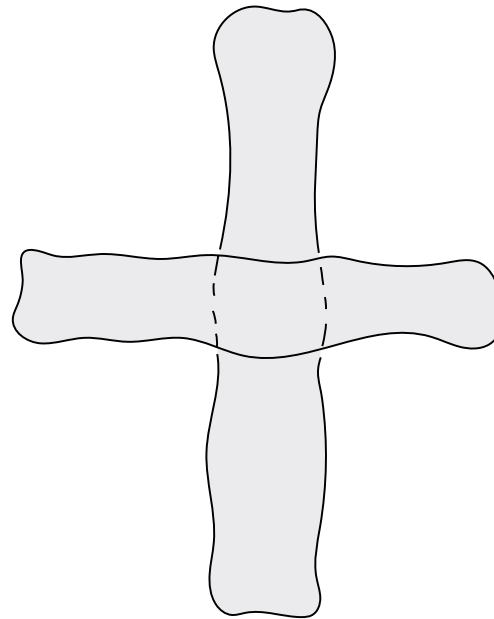
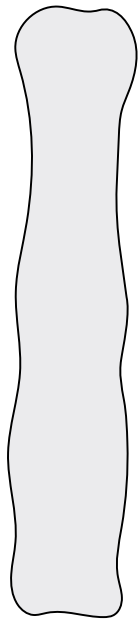
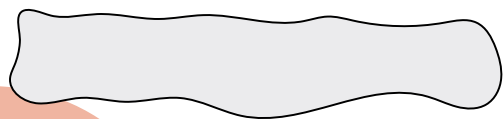


Φτιάξε το δικό σου φυλακτό



ΥΛΙΚΑ

- Πηλός κόκκινος ή λευκός που στεγνώνει στον αέρα
- Ξυλαράκι
- Μαρκασόροι
- Χρωματιστά κορδόνια



ΟΔΗΓΙΕΣ

- Κόψτε δύο μικρά κομματάκια πηλού και πλάστε λεπτά και κοντά μακαρονάκια.
- Ενώστε τα δύο κομμάτια για να δημιουργήσετε έναν σταυρό.
- Χαράξτε ή ζωγραφίστε αν θέλετε λεπτομέρειες.
- Στη μία άκρη ανοίξτε με το ξυλαράκι, ή με τη μύτη ενός μολυβιού, μία τρυπούλα.
- Όταν στεγνώσει το φυλακτό σας περάστε από την τρυπούλα ένα κορδόνι και είναι έτοιμο!